

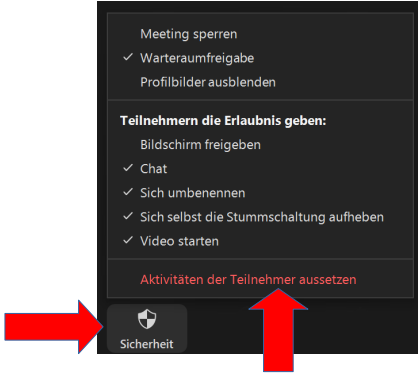
# Zoombombing Notfallplan

## RUHE BEWAHREN

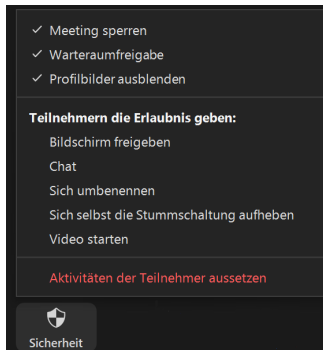
Klick **Sicherheit** → **Aktivitäten der Teilnehmer aussetzen**

Jetzt kann (außer den Hosts) keiner mehr

- Video benutzen
- Mikrofon benutzen
- sich umbenennen
- chatten
- in den Warteraum eintreten
- sein Profilbild zeigen



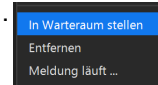
Das Sicherheits-Menü sieht jetzt so aus:



Jetzt ist genügend Zeit, Störende auszusortieren.

Wenn es hilft, die Profilbilder zu sehen, um Störende zu erkennen, klick auf „Profilbilder ausblenden“. Dann werden sie wieder angezeigt.

Wenn du unsicher bist, ob jemand ein Störender ist, stell ihn in den Warteraum, anstatt ihn zu entfernen.



Wenn nun das Meeting wieder frei von Störenden ist, schalte die Sicherheitsmaßnahmen wieder aus:

- Meeting sperren
- Profilbilder ausblenden

Und gib den Teilnehmern gegebenenfalls wieder die Erlaubnis:

- Chat
- Sich umbenennen
- Sich selbst Stummschaltung aufheben
- Video starten

**Wir empfehlen in jedem Fall, während des Meetings immer den Warteraum zu aktivieren.**